

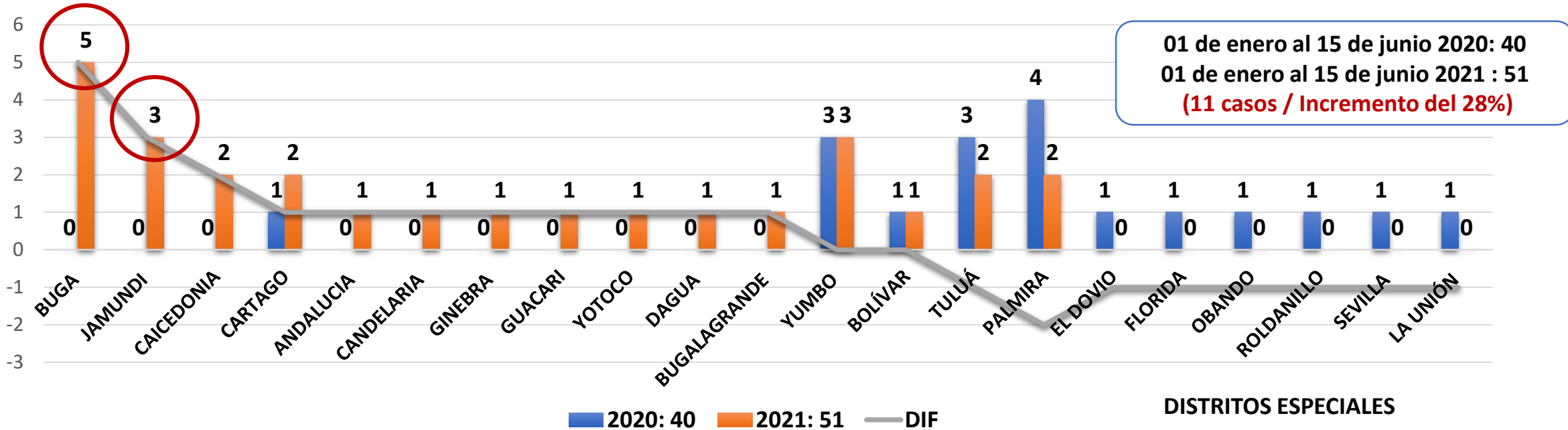


# INFORME DE VIOLENCIA DE GENERO DEPARTAMENTO DEL VALLE DEL CAUCA CON CORTE A 15 DE JUNIO 2021

---



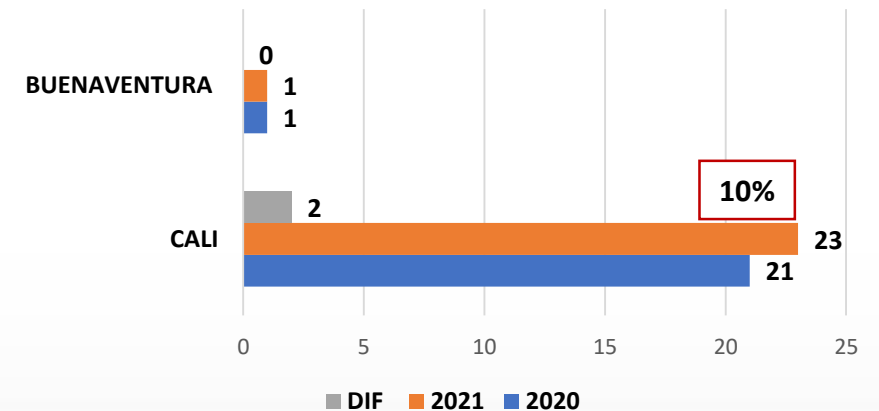
# HOMICIDIOS MUNICIPIOS DE LOS HECHOS – VÍCTIMAS MUJERES COMPARATIVOS DEL 01 DE ENERO AL 15 DE JUNIO 2020 – 2021 VALLE DEL CAUCA



Con respecto a la línea delictiva Homicidios Dolosos, se observa lo siguiente:

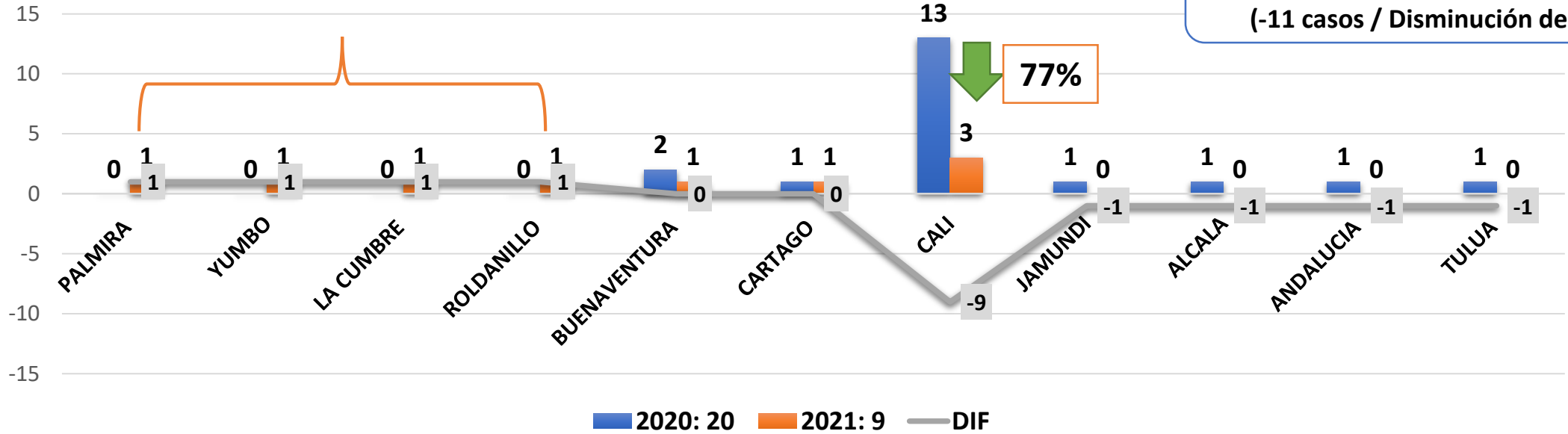
- Hasta el 15 de junio se han registrado 51 casos de homicidios, mostrando un incremento del 28%, comparado con el año anterior.
- Según el porcentaje de variación Buga y Jamundí son los municipios que están presentando una tendencia alta en casos de homicidios.
- Según el sitio de los hechos el 40% se presentaron dentro de su residencia y el otro 60% en vías públicas.

## DISTRITOS ESPECIALES

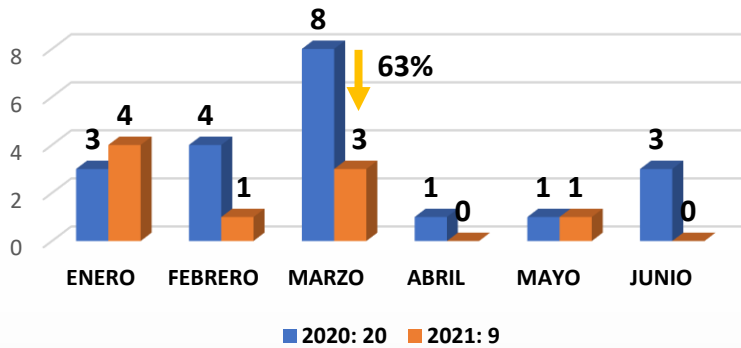


## FEMINICIDIOS COMPARATIVOS DEL 01 DE ENERO AL 15 DE JUNIO 2020 – 2021 VALLE DEL CAUCA

01 de enero al 15 de junio 2020: 20  
01 de enero al 15 de junio 2021 : 9  
(-11 casos / Disminución del 55%)



### SEGÚN MES DE LOS HECHOS



En total en el Valle del Cauca hay tipificados 9 casos de feminicidios, el último hecho ocurrido en el departamento fue el día martes 4 de mayo, femenina de 58, en el municipio de Cartago.

Según su rango etario de las víctimas el 67% de ellas están entre los 20-29 años, se denota un caso de una menor de 4 años, hecho sucedido en el municipio de Santiago de Cali.

Se observa que según el sitio donde se realizaron estos hechos se registra un 44% dentro de su residencias, 44% en vías públicas y 11% en un parque. Todos los casos están esclarecidos.

## VIOLENCIA INTRAFAMILIAR

01 DE ENERO AL 10 DE JUNIO 2020 -2021

VALLE DEL CAUCA



Violencia  
Intrafamiliar

01 de enero al 10 de junio 2020: 2546

01 de enero al 10 de junio 2021: 3089

(+543 casos / Incremento del 21%)

En el departamento del Valle del Cauca, hasta el 10 de junio se registraron 3089 casos tipificados como violencia intrafamiliar el cual muestra un incremento del 21% con 543 casos más que el año anterior.

Los municipios que muestran incrementos significativos son: Bugalagrande, El Cairo, Ansermanuevo, Andalucía y Toro, mientras que San Pedro es el único municipio que presentan contención

## MUNICIPIOS CON INCREMENTOS

| MUNICIPIOS   | 2020        | 2021        | DIF        | %VAR      |
|--------------|-------------|-------------|------------|-----------|
| BUGALAGRANDE | 2           | 13          | 11         | 550       |
| EL CAIRO     | 1           | 6           | 5          | 500       |
| ANSERMANUEVO | 1           | 6           | 5          | 300       |
| ANDALUCIA    | 3           | 10          | 7          | 233       |
| TORO         | 0           | 2           | 2          | 200       |
| FLORIDA      | 8           | 21          | 13         | 163       |
| PALMIRA      | 86          | 194         | 108        | 126       |
| DAGUA        | 16          | 33          | 17         | 106       |
| EL AGUILA    | 1           | 2           |            | 100       |
| LA CUMBRE    | 3           | 6           | 3          | 100       |
| CANDELARIA   | 52          | 99          | 47         | 90        |
| EL CERRITO   | 19          | 35          | 16         | 84        |
| VIJES        | 4           | 7           | 3          | 75        |
| YUMBO        | 74          | 126         | 52         | 70        |
| ARGELIA      | 3           | 5           | 2          | 67        |
| PRADERA      | 11          | 18          | 7          | 64        |
| TULUA        | 53          | 77          | 24         | 45        |
| CALIMA       | 5           | 7           | 2          | 40        |
| GUACARI      | 17          | 22          | 5          | 29        |
| BUGA         | 80          | 100         | 20         | 25        |
| RESTREPO     | 4           | 5           | 1          | 25        |
| CARTAGO      | 70          | 85          | 15         | 21        |
| ROLDANILLO   | 14          | 17          | 3          | 21        |
| <b>CALI</b>  | <b>1690</b> | <b>1942</b> | <b>252</b> | <b>15</b> |
| JAMUNDI      | 61          | 68          | 7          | 11        |

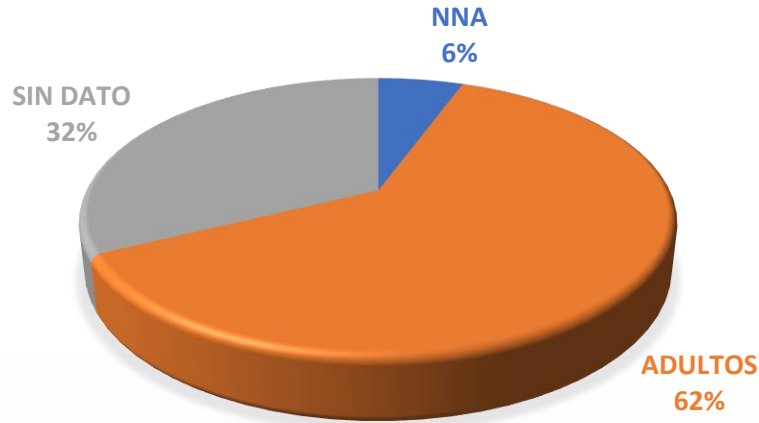
# VIOLENCIA INTRAFAMILIAR

## 01 DE ENERO AL 10 DE JUNIO 2020 -2021

### VALLE DEL CAUCA



### RANGO ETARIO DE LA VÍCTIMA



### MUNICIPIOS CON DECREMENTOS

| MUNICIPIOS          | 2020      | 2021      | DIF        | %VAR       |
|---------------------|-----------|-----------|------------|------------|
| TRUJILLO            | 10        | 9         | -1         | -10        |
| YOTOCO              | 9         | 8         | -1         | -11        |
| GINEBRA             | 8         | 7         | -1         | -13        |
| ZARZAL              | 33        | 28        | -5         | -15        |
| CAICEDONIA          | 15        | 12        | -3         | -20        |
| LA UNION            | 9         | 7         | -2         | -22        |
| <b>BUENAVENTURA</b> | <b>99</b> | <b>71</b> | <b>-28</b> | <b>-28</b> |
| SEVILLA             | 26        | 16        | -10        | -38        |
| LA VICTORIA         | 10        | 6         | -4         | -40        |
| ALCALA              | 11        | 5         | -6         | -55        |
| RIOFRIO             | 11        | 5         | -6         | -55        |
| BOLIVAR             | 7         | 3         | -4         | -57        |
| EL DOVIO            | 3         | 1         | -2         | -67        |
| OBANDO              | 10        | 0         | -10        | -100       |
| ULLOA               | 1         | 0         | -1         | -100       |
| VERSALLES           | 1         | 0         | -1         | -100       |

Según la cantidad de casos que tienen una denuncia por Fiscalía General de la Nación, se registran disminuciones de mas del 50% en los municipios de Alcalá, Riofrío, Bolívar y el Dovio.

El distrito especial de Buenaventura registra una disminución del 28% , registrando 71 casos, 28 menos que el año anterior.

## DELITOS SEXUALES

01 DE ENERO AL 10 DE JUNIO 2020 -2021

VALLE DEL CAUCA



01 de enero al 10 de junio : 832

01 de enero al 10 de junio : 782

(-50 casos / Disminución del 6%)

Para la línea delictiva delitos sexuales, se evidencia que en algunos municipios del norte del Valle del Cauca se están presentando los picos más altos en delitos sexuales, como se observa en el cuadro Bugalagrande, El Águila, San Pedro y Argelia son municipios de población pequeñas y que el año anterior no registraban casos a la fecha ya muestran incrementos de mas del 100%.

## MUNICIPIOS CON INCREMENTOS

| MUNICIPIOS   | 2020 | 2021 | DIF | %VAR |
|--------------|------|------|-----|------|
| BUGALAGRANDE | 0    | 8    | 8   | 700  |
| EL AGUILA    | 1    | 3    | 2   | 400  |
| RESTREPO     | 2    | 7    | 5   | 250  |
| ALCALA       | 1    | 3    | 2   | 200  |
| ANDALUCIA    | 3    | 9    | 6   | 200  |
| ARGELIA      | 0    | 2    | 2   | 200  |
| GINEBRA      | 1    | 3    | 2   | 200  |
| RIOFRIO      | 3    | 7    | 4   | 133  |
| LA UNION     | 5    | 11   | 6   | 120  |
| CARTAGO      | 34   | 22   | -12 | 100  |
| LA VICTORIA  | 1    | 2    | 1   | 100  |
| SAN PEDRO    | 2    | 4    | 2   | 100  |
| VERSALLES    | 0    | 2    | 2   | 100  |
| CANDELARIA   | 16   | 24   | 8   | 100  |
| GUACARI      | 5    | 8    | 3   | 60   |
| CAICEDONIA   | 6    | 9    | 3   | 50   |
| EL CAIRO     | 2    | 3    | 1   | 50   |
| TRUJILLO     | 3    | 4    | 1   | 33   |
| BUGA         | 19   | 25   | 6   | 32   |
| EL CERRITO   | 8    | 9    | 1   | 13   |

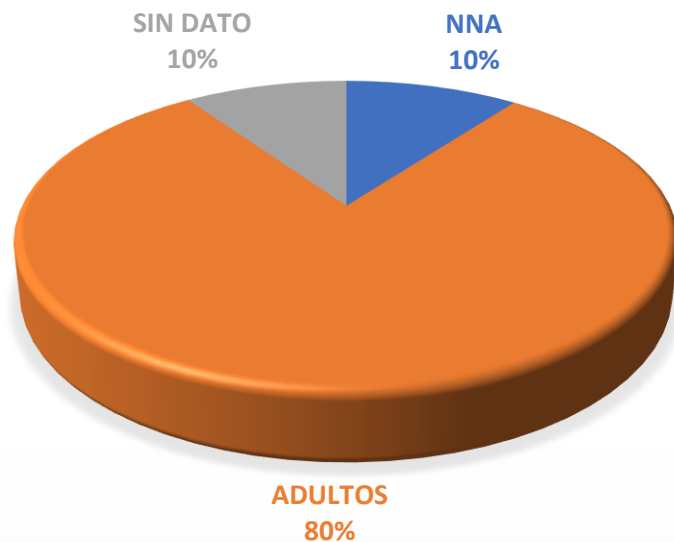
## DELITOS SEXUALES

01 DE ENERO AL 10 DE JUNIO 2020 -2021

VALLE DEL CAUCA



### RANGO ETARIO DE LA VÍCTIMA



## MUNICIPIOS CON DECREMENTOS

| MUNICIPIOS          | 2020       | 2021       | DIF        | %VAR       |
|---------------------|------------|------------|------------|------------|
| <b>BUENAVENTURA</b> | <b>29</b>  | <b>28</b>  | <b>-1</b>  | <b>-3</b>  |
| TULUA               | 39         | 37         | -2         | -5         |
| PALMIRA             | 57         | 52         | -5         | -9         |
| <b>CALI</b>         | <b>452</b> | <b>401</b> | <b>-51</b> | <b>-11</b> |
| YUMBO               | 24         | 20         | -4         | -17        |
| FLORIDA             | 5          | 4          | -1         | -20        |
| SEVILLA             | 15         | 11         | -4         | -27        |
| JAMUNDI             | 31         | 22         | -9         | -29        |
| YOTOCO              | 3          | 2          | -1         | -33        |
| ROLDANILLO          | 10         | 6          | -4         | -40        |
| LA CUMBRE           | 5          | 3          | -2         | -40        |
| CALIMA              | 8          | 3          | -5         | -63        |
| ANSERMANUEVO        | 4          | 1          | -3         | -75        |
| BOLIVAR             | 4          | 1          | -3         | -75        |
| OBANDO              | 2          | 0          | -2         | -100       |
| VIJES               | 6          | 0          | -6         | -100       |

Cali a pesar que es municipio con más casos registrados para el 2021, comparado con el año anterior muestra una disminución del 11%, con 51 casos menos que el año anterior.

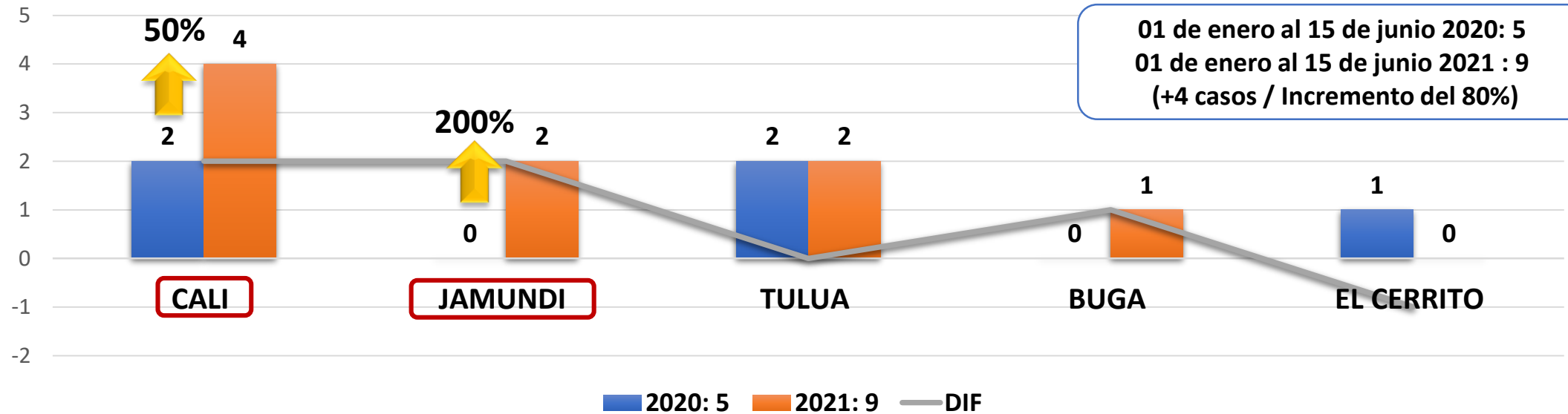


**INFORMACION VIOLENCIA DE GENERO  
POBLACIÓN LGTBI**





# HOMICIDIOS MUNICIPIOS DE LOS HECHOS – POBLACIÓN LGTBI COMPARATIVOS DEL 01 DE ENERO AL 15 DE JUNIO 2020 – 2021 VALLE DEL CAUCA

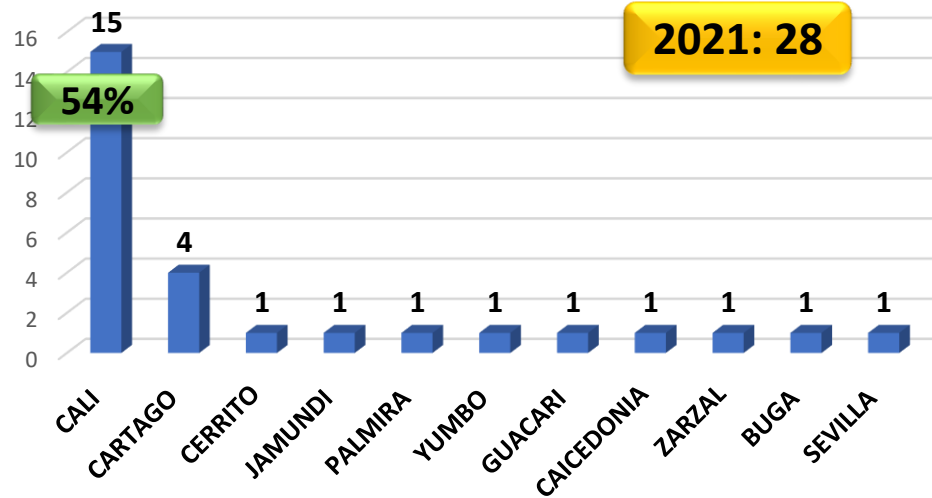


Con respecto a la línea delictiva Homicidios Dolosos, el cual la víctima pertenece a la población LGTBI se observa lo siguiente:

- Se presenta un incremento del 80% con 2 casos más comparado con el año anterior.
- Cali con 4 casos es el municipio que más hechos registra, mostrando un incremento del 50% con 2 casos más que el 2021.
- Jamundí, según el porcentaje de variación muestra el incremento más alto del departamento con un 200% , según la orientación sexual de las víctimas: tenemos una mujer trans y un gay.

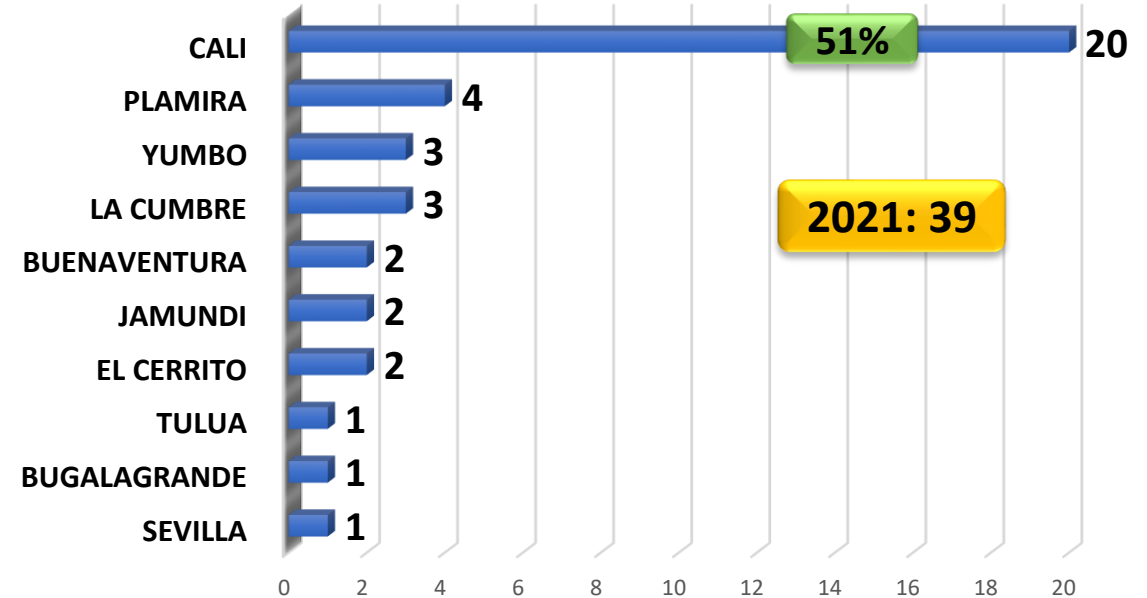
# VIOLENCIA INTRAFAMILIAR POBLACIÓN LGTBI COMPARATIVOS DEL 01 DE ENERO AL 10 DE JUNIO 2020 – 2021 VALLE DEL CAUCA

## VIOLENCIA INTRAFAMILIAR



El 54% de estos hechos ocurrieron en el municipio de Cali, en cual los barrios donde más casos están registrando víctimas de violencia intrafamiliar son: Alto Jordán, Ciudad 2000 y Valle Grande.

## DELITOS SEXUALES



Con respecto a delitos sexuales se denota que las víctimas de los hechos sucedidos en Cali son menores entre los 14 y 16 años, con orientación sexual homosexual y bisexual. El cual dos de estas víctimas convivían con su agresor.

[ogen@valledelcauca.gov.co](mailto:ogen@valledelcauca.gov.co)  
<https://ogen.valledelcauca.gov.co>

